

CENE OBVEZNE OBČINSKE GOSPODARSKE JAVNE SLUŽBE RAVNANJA Z ODPADKI

na območju občin MESTNA OBČINA MARIBOR, STARŠE, PESNICA, KUNGOTA,
RUŠE, SELNICA OB DRAVI, LOVRENC NA POHORJU

	EM	Cena v EUR brez DDV	DDV 9,5%	Cena v EUR z DDV
Zbiranje določenih vrst komunalnih odpadkov	kg	0,1393	0,0132	0,1525
Javna infrastruktura zbiranja	kg	0,0014	0,0001	0,0015
Obdelava določenih vrst komunalnih odpadkov	kg	0,0986	0,0094	0,1080
Javna infrastruktura obdelave	kg	0,0479	0,0046	0,0525
Odlaganje ostankov predelave ali odstranjevanje	kg	0,2995	0,0285	0,3280



	EM	Cena v EUR brez DDV	DDV 9,5%	Cena v EUR z DDV
Zbiranje biološko razgradljivih odpadkov	kg	0,0491	0,0047	0,0538

Skladno z Uredbo o metodologiji za oblikovanje cen storitev obveznih občinskih gospodarskih javnih služb varstva okolja (Ur.LRS, št. 87/2012) je cene potrdil pristojni organ občine.

Priloga 1: Informativni izračun storitev ravnanja s komunalnimi odpadki za redno zbiranje odpadkov.

Maribor, februar 2020

Veljavnost cen je od 1. 3. 2020 do preklica.

SNAGA, d.o.o.
Nasipna ulica 64,
SI-2000 Maribor

Snaga d.o.o.
Janez Letnik, dipl.org.menedž.
direktor

PODATKI O KOLIČINAH STORITEV GOSPODARSKIH JAVNIH SLUŽB RAVNANJA S KOMUNALNIMI ODPADKI IN SODILIH ZA PRERAČUN

na območju občin MESTNA OBČINA MARIBOR, STARŠE, PESNICA, KUNGOTA,
RUŠE, SELNICA OB DRAVI, LOVRENC NA POHORJU

		Zbiranje določenih vrst komunal- nih odpadkov	Zbiranje biološko razgradljivih odpadkov	Javna infra- struktura zbiranja	Obdelava določenih vrst komunalnih odpadkov	Javna infra- struktura obdelave	Odlaganje ostankov predelave ali odstranje- vanje
A	Masa komunalnih odpadkov v kg	44.005.000	11.670.000	55.675.000	43.196.000	19.545.000	2.440.000
B	Obračunska prostornina zabojnikov v l	197.901.600	92.861.200	197.901.600	197.901.600	197.901.600	197.901.600
C	Sodilo za preračun v kg/l (A/B)	0,2224	0,1257	0,2813	0,2183	0,0988	0,0123

Skladno s 5. in 6. odstavkom 23. člena Uredbe o metodologiji za oblikovanje cen storitev obveznih občinskih gospodarskih služb varstva okolja (Ur.l.RS, št. 87/2012) objavljamo podatke o količinah storitev gospodarskih javnih služb ravnanja s komunalnimi odpadki in sodila za preračun količin izraženih v kg za potrebe obračuna storitev.

Skladno s 1. odstavkom 23. člena Uredbe o metodologiji za oblikovanje cen, se cena storitve javne službe izražena v EUR/kg, uporabnikom zaračuna glede na prostornino zabojnika in pogostost odvoza.

Maribor, februar 2020




SNAGA, d.o.o.
Nasipna ulica 64,
SI-2000 Maribor

Snaga d.o.o.

Janez Letnik, dipl.org.menedž.
direktor

INFORMATIVNI IZRAČUN STORITEV RAVNANJA S KOMUNALNIMI ODPADKI ZA REDNO ZBIRANJE ODPADKOV

na območju OBČINE PESNICA


Volumen posode	Zbiranje določenih vrst komunalnih odpadkov	Javna infra- struktura zbiranja	Obdelava določenih vrst ko- munalnih odpadkov	Javna infra- struktura obdelave	Odlaganje ostankov predelave ali odstra- njevanje	Cena v EUR (1+2+3+4+5)	DDV 9,5%	Cena v EUR z DDV
	1	2	3	4	5			
ODVOZ NA 3 TEDNE								
120	5,27	0,07	3,66	0,80	0,63	10,43	0,9905	11,42
240	10,54	0,13	7,32	1,61	1,25	20,85	1,9809	22,83
770	33,80	0,43	23,49	5,16	4,02	66,90	6,3555	73,26
1100	48,29	0,61	33,55	7,38	5,74	95,57	9,0793	104,65
120	8,06	0,10	5,60	1,23	0,96	15,94	1,5147	17,47
240	16,11	0,20	11,19	2,46	1,92	31,89	3,0294	34,91
770	51,69	0,66	35,92	7,90	6,15	102,31	9,7194	112,04
1100	73,85	0,94	51,31	11,28	8,78	146,16	13,8848	160,05
120	16,11	0,20	11,19	2,46	1,92	31,88	3,0287	34,91
240	32,22	0,41	22,38	4,92	3,83	63,76	6,0574	69,82
770	103,36	1,31	71,81	15,79	12,29	204,57	19,4343	224,01
1100	147,66	1,88	102,59	22,56	17,56	292,25	27,7633	320,01
VREČKA								
60	1,86	0,02	1,29	0,28	0,22	3,68	0,3495	4,02

Volumen posode	Zbiranje biološko razgra- dljivih odpadkov	Cena v EUR	DDV 9,5%	Cena v EUR z DDV
120	2,6514	2,65	0,2519	2,90
240	5,3029	5,30	0,5038	5,80
660	14,5829	14,58	1,3854	15,97

1. Mesečni strošek ravnanja s komunalnimi odpadki je zmnožek cene EUR/kg, sodila kg/l in obračunske količine komunalnih odpadkov za posameznega uporabnika izraženega v l.

2. Za uporabnike tipiziranih vrečj je strošek ravnanja z odpadki plačan z nakupom vrečke.

Maribor, februar 2020



SNAGA, d.o.o.
Nasipna ulica 64,
SI-2000 Maribor

Snaga d.o.o.
Janez Letnik, dipl.org.menedž.
direktor


Veljavnost cenika je od 1. 3. 2020 do preklica.

POSODE KI JIH NE UPORABLJAMO VEČ

Volumen posode	Zbiranje določenih vrst komunalnih odpadkov	Javna infrastruktura zbiranja	Obdelava določenih vrst komunalnih odpadkov	Javna infrastruktura obdelave	Odlaganje ostankov predelave ali odstranjevanje	Cena v EUR (1+2+3+4+5)	DDV 9,5%	Cena v EUR z DDV
	1	2	3	4	5			
ODVOZ NA 3 TEDNE								
660	28,97	0,37	20,13	4,43	3,45	57,34	5,4476	62,80
ODVOZ NA 2 TEDNA								
660	44,31	0,56	30,78	6,77	5,27	87,69	8,3309	96,02
TEDENSKI ODVOZ								
660	88,60	1,13	61,56	13,53	10,54	175,35	16,6580	192,01

Maribor, februar 2020

Veljavnost cenika je od 1. 3. 2020 do preklica



Snaga d.o.o.

Janez Letnik, dipl.org.menedž.
direktor