

# CENE OBVEZNE OBČINSKE GOSPODARSKE JAVNE SLUŽBE RAVNANJA Z ODPADKI

na območju občin MESTNA OBČINA MARIBOR, STARŠE, PESNICA, KUNGOTA,  
RUŠE, SELNICA OB DRAVI, LOVRENC NA POHORJU

	EM	Cena v EUR brez DDV	DDV 9,5%	Cena v EUR z DDV
Zbiranje določenih vrst komunalnih odpadkov	kg	0,1393	0,0132	0,1525
Javna infrastruktura zbiranja	kg	0,0014	0,0001	0,0015
Obdelava določenih vrst komunalnih odpadkov	kg	0,0986	0,0094	0,1080
Javna infrastruktura obdelave	kg	0,0479	0,0046	0,0525
Odlaganje ostankov predelave ali odstranjevanje	kg	0,2995	0,0285	0,3280




	EM	Cena v EUR brez DDV	DDV 9,5%	Cena v EUR z DDV
Zbiranje biološko razgradljivih odpadkov	kg	0,0491	0,0047	0,0538

Skladno z Uredbo o metodologiji za oblikovanje cen storitev obveznih občinskih gospodarskih javnih služb varstva okolja (Ur.LRS, št. 87/2012) je cene potrdil pristojni organ občine.

Priloga 1: Informativni izračun storitev ravnanja s komunalnimi odpadki za redno zbiranje odpadkov.

Maribor, februar 2020

Veljavnost cen je od 1. 3. 2020 do preklica.

Snaga d.o.o.

Janez Letnik, dipl.org.menedž.  
direktor

# PODATKI O KOLIČINAH STORITEV GOSPODARSKIH JAVNIH SLUŽB RAVNANJA S KOMUNALNIMI ODPADKI IN SODILIH ZA PRERAČUN


na območju občin MESTNA OBČINA MARIBOR, STARŠE, PESNICA, KUNGOTA,  
RUŠE, SELNICA OB DRAVI, LOVRENC NA POHORJU

		Zbiranje določenih vrst komunal- nih odpadkov	Zbiranje biološko razgradljivih odpadkov	Javna infra- struktura zbiranja	Obdelava določenih vrst komunalnih odpadkov	Javna infra- struktura obdelave	Odlaganje ostankov predelave ali odstranje- vanje
A	Masa komunalnih odpadkov v kg	44.005.000	11.670.000	55.675.000	43.196.000	19.545.000	2.440.000
B	Obračunska prostornina zabojnikov v l	197.901.600	92.861.200	197.901.600	197.901.600	197.901.600	197.901.600
C	Sodilo za preračun v kg/l (A/B)	0,2224	0,1257	0,2813	0,2183	0,0988	0,0123

Skladno s 5. in 6. odstavkom 23. člena Uredbe o metodologiji za oblikovanje cen storitev obveznih občinskih gospodarskih služb varstva okolja (Ur.l.RS, št. 87/2012) objavljamo podatke o količinah storitev gospodarskih javnih služb ravnanja s komunalnimi odpadki in sodila za preračun količin izraženih v kg za potrebe obračuna storitev.

Skladno s 1. odstavkom 23. člena Uredbe o metodologiji za oblikovanje cen, se cena storitve javne službe izražena v EUR/kg, uporabnikom zaračuna glede na prostornino zabojnika in pogostost odvoza.

Maribor, februar 2020




SNAGA, d.o.o.  
Nasipna ulica 64,  
SI-2000 Maribor

Snaga d.o.o.

Janez Letnik, dipl.org.menedž.  
direktor

# INFORMATIVNI IZRAČUN STORITEV RAVNANJA S KOMUNALNIMI ODPADKI ZA REDNO ZBIRANJE ODPADKOV

na območju MESTNE OBČINE MARIBOR


Volumen posode	Zbiranje določenih vrst komunalnih odpadkov	Javna infra- struktura zbiranja	Obdelava določenih vrst ko- munalnih odpadkov	Javna infra- struktura obdelave	Odlaganje ostankov predelave ali odstra- njevanje	Cena v EUR (1+2+3+4+5)	DDV 9,5%	Cena v EUR z DDV
	1	2	3	4	5			
<b>ODVOZ NA 4 TEDNE</b>								
60	2,01	0,03	1,40	0,31	0,24	3,98	0,3785	4,37
120	4,03	0,05	2,80	0,62	0,48	7,97	0,7570	8,74
240	8,05	0,10	5,59	1,23	0,96	15,94	1,5140	17,44
770	25,83	0,33	17,95	3,95	3,07	51,13	4,8575	55,99
1100	36,91	0,47	25,64	5,64	4,39	73,04	6,9392	79,99
<b>ODVOZ NA 3 TEDNE</b>								
60	2,63	0,03	1,83	0,40	0,31	5,21	0,4952	5,69
120	5,27	0,07	3,66	0,80	0,63	10,43	0,9905	11,42
240	10,54	0,13	7,32	1,61	1,25	20,85	1,9809	22,83
770	33,80	0,43	23,49	5,16	4,02	66,90	6,3555	73,26
1100	48,29	0,61	33,55	7,38	5,74	95,57	9,0793	104,65
<b>TEDENSKI ODVOZ</b>								
60	8,05	0,10	5,60	1,23	0,96	15,94	1,5144	17,45
120	16,11	0,20	11,19	2,46	1,92	31,88	3,0287	34,91
240	32,22	0,41	22,38	4,92	3,83	63,76	6,0574	69,82
770	103,36	1,31	71,81	15,79	12,29	204,57	19,4343	223,99
1100	147,66	1,88	102,59	22,56	17,56	292,25	27,7633	320,01
<b>2 X TEDENSKI ODVOZ</b>								
60	16,11	0,20	11,19	2,46	1,92	31,89	3,0291	34,91
120	32,22	0,41	22,39	4,92	3,83	63,77	6,0582	69,83
240	64,44	0,82	44,77	9,84	7,66	127,54	12,1163	139,66
770	206,75	2,63	143,64	31,58	24,58	409,19	38,8731	448,06
1100	295,36	3,75	205,21	45,12	35,12	584,56	55,5330	640,09
<b>VREČKA</b>								
60	1,86	0,02	1,29	0,28	0,22	3,68	0,3495	4,02

Volumen posode	Zbiranje biološko razgradljivih odpadkov	Cena v EUR	DDV 9,5%	Cena v EUR z DDV
120	2,6514	2,65	0,2519	2,90
240	5,3029	5,30	0,5038	5,80

1. Mesečni strošek ravnanja s komunalnimi odpadki je zmnožek cene EUR/kg, sodila kg/l in obračunske količine komunalnih odpadkov za posameznega uporabnika izraženega v l.

2. Za uporabnike tipiziranih vrečj je strošek ravnanja z odpadki plačan z nakupom vrečke.

Maribor, februar 2020





Snaga d.o.o.  
Janez Letnik, dipl.org.menedž.  
direktor

Veljavnost cenika je od 1. 3. 2020 do preklica.

# POSODE KI JIH NE UPORABLJAMO VEČ

Volumen posode	Zbiranje določenih vrst komunalnih odpadkov	Javna infrastruktura zbiranja	Obdelava določenih vrst komunalnih odpadkov	Javna infrastruktura obdelave	Odlaganje ostankov predelave ali odstranjevanje	Cena v EUR (1+2+3+4+5)	DDV 9,5%	Cena v EUR z DDV
	1	2	3	4	5			
<b>ODVOZ NA 4 TEDNE</b>								
80	2,68	0,03	1,86	0,41	0,32	5,31	0,5047	5,82
140	4,70	0,06	3,26	0,72	0,56	9,30	0,8832	10,18
660	22,14	0,28	15,39	3,38	2,63	43,83	4,1635	47,99
<b>ODVOZ NA 3 TEDNE</b>								
80	3,51	0,04	2,44	0,54	0,42	6,95	0,6603	7,61
140	6,15	0,08	4,27	0,94	0,73	12,16	1,1555	13,33
660	28,97	0,37	20,13	4,43	3,45	57,34	5,4476	62,80
<b>TEDENSKI ODVOZ</b>								
80	10,74	0,14	7,46	1,64	1,28	21,25	2,0191	23,28
140	18,79	0,24	13,06	2,87	2,23	37,19	3,5335	40,72
660	88,60	1,13	61,56	13,53	10,54	175,35	16,6580	192,01
<b>2 X TEDENSKI ODVOZ</b>								
80	21,48	0,27	14,92	3,28	2,55	42,51	4,0388	46,54
140	37,59	0,48	26,12	5,74	4,47	74,40	7,0678	81,47
660	177,2142	2,2527	123,1242	27,0711	21,0724	350,73	33,3198	384,04

Maribor, februar 2020

SNAGA, d.o.o.  
Nasipna ulica 64,  
SI-2000 Maribor

Snaga d.o.o.

Janez Letnik, dipl.org.menedž.  
direktor

Veljavnost cenika je od 1. 3. 2020 do preklica